

就労継続支援 A 型事業所における地域連携活動実施状況報告書

事業所名	就労サービス支援 ファミリーガーデン南城
住 所	沖縄県南城市玉城字当山497番地1
電話番号	098-975-5646

事業所番号	4712000217
管理者名	上運天 豊
対象年度	令和5年度

地域連携活動の概要

<p><活動内容></p> <p>活動場所 : 経塚園芸 実施日程 : 週5日 (午前中) 実施した生産活動・施設外就労の概要 : 園芸作業 (口ス苗の回収・廃棄、カゴ集め、鉢上げ、苗の植え替え、切り戻し、肥料入れ、雑草取り、水かけ、花の製品作り等) 利用者数 7名</p> <p><目的></p> <p>2020年6月より施設外就労を開始 園芸作業の人手不足があり、利用者にとって働くことで地域社会へ参加するという喜びを感じることが出来る。</p> <p><成果></p> <p>実施した結果: 園芸の知識やスキルを向上する事ができた。 得られた成果: 利用者の就労意欲と責任感、充実感の向上。 コミュニケーション能力のスキルアップ。 課題点: 就労の安定、生産性の向上、スキルアップ</p>	<p><活動の様子></p> <p>活動の様子の写真</p>  <p>花の苗のスポンジ巻き作業</p>  <p>キャンプ会場</p>  <p>花まつり会場</p> <p>成果物の写真</p>  <p>花の苗のスポンジ巻き</p>  <p>花の苗のプランター植え</p> <p>活動内容の追加コメント</p> <p>成果物が、イベント会場等で使用されているのが嬉しい。</p>
---	--

連携先の企業等の意見または評価

連携した結果に対する意見または評価

量や細かい作業は、人手が必要で、慣れている利用者の方々に任せる事ができ助かっている。
 利用者の障がいの特性や個性、接し方もだんだん分かり、会話や交流を楽しんでいる。

今後の連携強化に向けた課題

引き続き、利用する方々の安定した就労と意欲の継続維持。生産性の向上、作業効率の創意工夫。
 今後も、利用者の方々の能力や特性に応じた生産活動を提供し、連携して行きたい。





連携先企業名	経塚園芸	担当者名	与那覇 恒夫
--------	------	------	--------

就労継続支援 A 型事業所における利用者の知識・能力向上に係る実施状況報告書

事業所名	就労サービス支援 ファミリーガーデン南城
住 所	沖縄県南城市玉城字当山497番地1
電話番号	098-975-5646

事業所番号	4712000217
管理者名	上運天 豊
対象年度	令和5年度

利用者の知識・能力向上に係る実施概要

<p><活動内容></p> <p>消防訓練研修会</p> <p>活動場所 ファミリーガーデン南城休憩室</p> <p>実施日程 令和6年2月28日(水)</p> <p>実施概要 「誰でもできる消防訓練」DVDを観る。</p> <p>参加者数 利用者10名 職員5名</p>	<p><活動の様子></p>  <p>「誰でもできる消防訓練」 DVDを観る</p>  <p>119番通報の練習</p>  
<p><目的></p> <p>火災発生時における迅速な対応ができるようにする。</p> <p>火災発生時、状況にあった適切な行動ができるようにする。</p> <p>利用者、職員の火災発生時における危機管理意識の向上。</p>	
<p><成果></p> <p>DVDを観る事によって、危機管理意識が高くなった。</p> <p>大声を出して、周りに知らせる、初期消火が大切である。</p> <p>119番通報の練習が出来て良かった。</p>	

連携先の企業や事業所等の意見または評価

<p>「誰でもできる消防訓練」のDVDを観る事によって、火災発生時における危機管理意識が高くなった。</p> <p>火災発生時に、利用者、職員が状況にあった適切な行動が出来るように想定する事が出来た。</p> <p>利用者、消火器の場所の周知と、避難の際は、周りの人と一緒に避難するようにする。</p>	
連携先企業(担当者)	

利用者からの意見・評価

<p>「誰でもできる消防訓練」のDVDを観る事によって、危機管理意識が高くなった。119番通報の練習が出来て良かった。</p> <p>119番通報を本当にする時は、あわててしまいそうである。他の大きな施設にいる時は、エレベーターを使用しない、また、避難経路を確認しておくことが分かった。煙の回るのが速いので、かがんで煙を吸い込まないように避難する。</p> <p>消火器は16秒位しか使えないので、いかに初期消火が大切かが分かった。火災発生を想定し、水道のホースを引っ張り出して、初期消火にあたるようにする。ハウス内の時は、ポンプの電源を入れて、消火するようにする。</p>
